



WHATSAPP KANN MEHR

JULIA HENTSCHEL







kabelplus

BhW Bildung
hat Wert.
KULTUR . REGION . NIEDERÖSTERREICH

VBW BURGENLÄNDISCHES
VOLKSBILDUNGSWERK

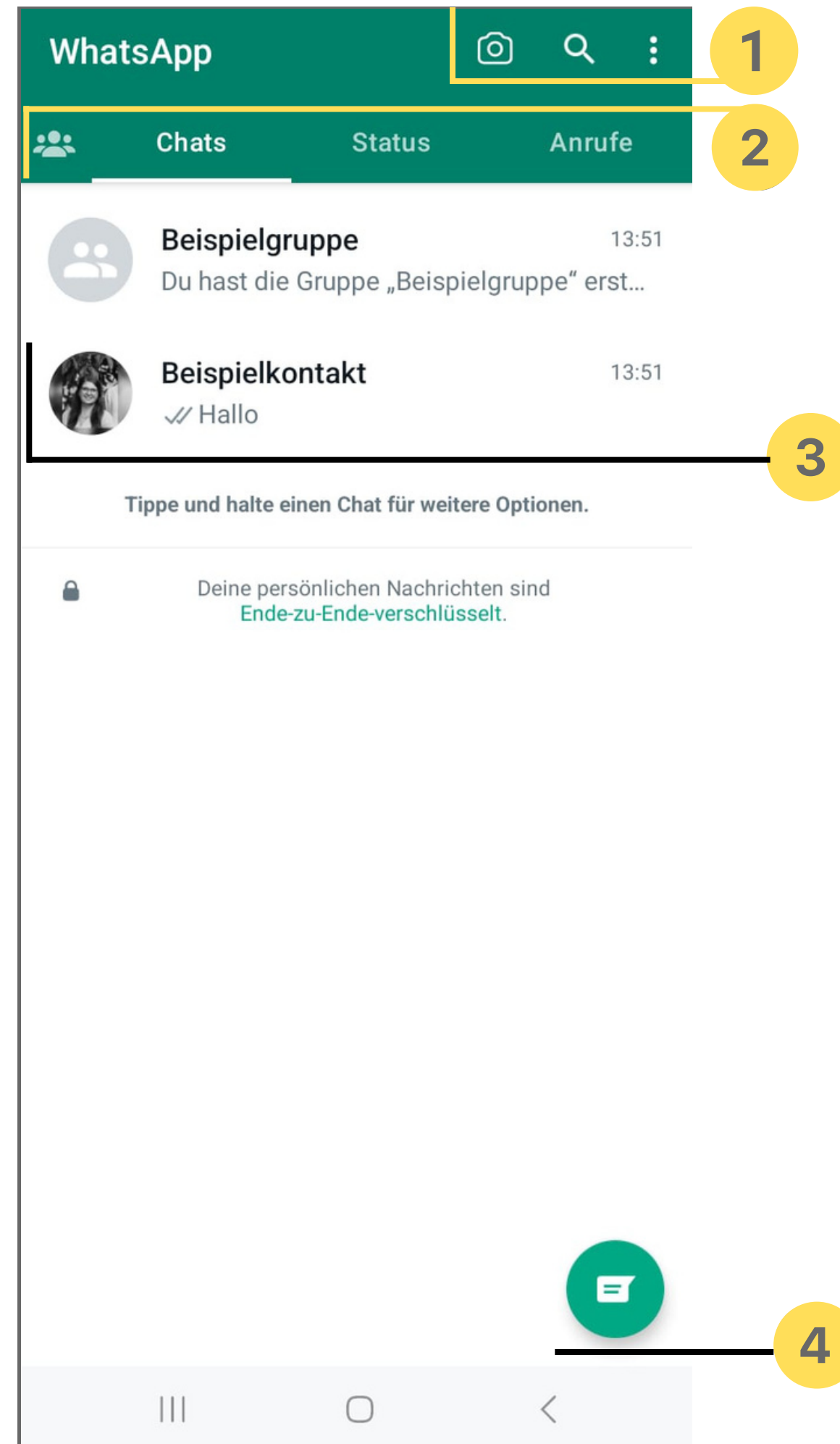
DIE OBERFLÄCHE

- 1  Direkt auf die Kamera zugreifen, um ein Foto zu machen
 Suchfunktion um Kontakte, Schlagwörter, Chats o.ä. zu suchen
 Neue Gruppen erstellen
Einstellungen - Datenschutz, Profilbild,...

- 2  Community-Funktion
Chats - Übersicht aller Chats
Status - 24h für alle Kontakte sichtbar
Anrufe - Anrufliste für Anrufe auf WhatsApp

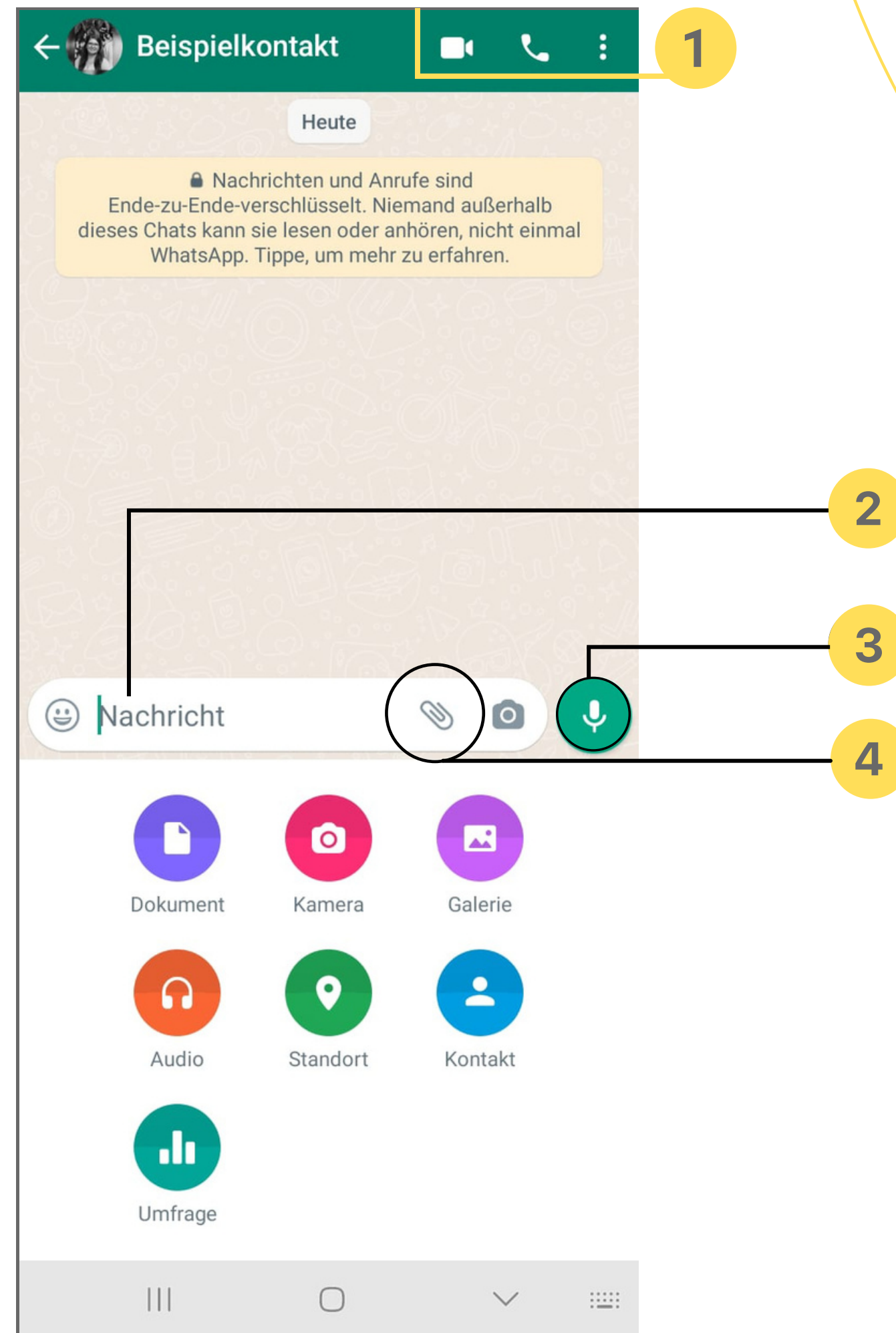
- 3 Übersicht aller Chats - durch Antippen der Zeile kann Chat geöffnet werden

- 4 Neue Nachricht








CHATOBERFLÄCHE

- 1  Videoanruf auf WhatsApp
 Sprachanruf auf WhatsApp
 Einstellungen **für diesen Chat**
z.B. Kontakt blockieren, Chat leeren,...
- 2 **Textfeld** – zum Schreiben hineintippen,
damit sich die Tastatur öffnet
- 3 **Sprachnachricht** – das Symbol gedrückt halten
und sprechen = Nachricht wird aufgenommen
Symbol loslassen = Sprachnachricht senden
- 4 **Anhänge** – so können diverse Anhänge direkt
im Chat gesendet werden
z.B. "Kontakt" wenn ein Kontakt aus meinem
Telefonbuch an jemanden geschickt werden soll



FUNKTIONEN

- 1  Auf die markierte (blau hinterlegte) Nachricht antworten
-  Nachricht mit Stern markieren
z.B. für bessere Findbarkeit
-  Nachricht löschen
 - a. "Für mich" = nur auf meinem Gerät
 - b. "Für alle" = wird auch beim anderen gelöscht
-  Die markierte Nachricht weiterleiten
-  Einstellungen **für diesen Chat**
z.B. Kontakt blockieren, Chat leeren,...

- 2 **Reaktionen** – d.h. mit einem Emoji auf eine Nachricht reagieren z.B. Daumen nach oben



SPRACHANRUF

1

Name des Kontakts
Anrufdauer

2

🔊 Lautsprecher einschalten



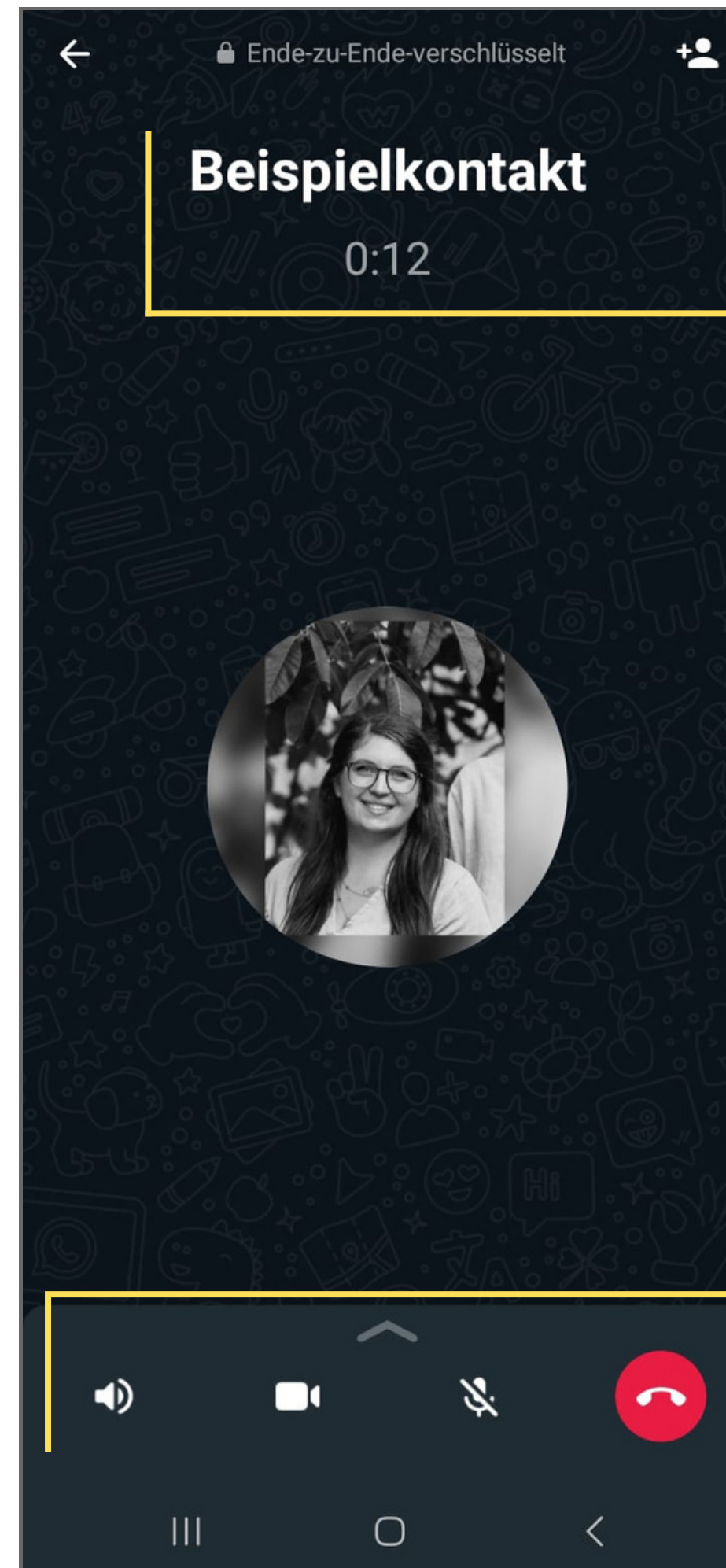
Kamera einschalten d.h. zu Videoanruf wechseln



das **eigene** Mikrofon stummschalten
= Gesprächspartner hört mich nicht mehr



Auflegen



1





2


kabelplus

BhW Bildung
hat Wert.
KULTUR. REGION. NIEDERÖSTERREICH

VBW BURGENLÄNDISCHES
VOLKSBILDUNGSWERK

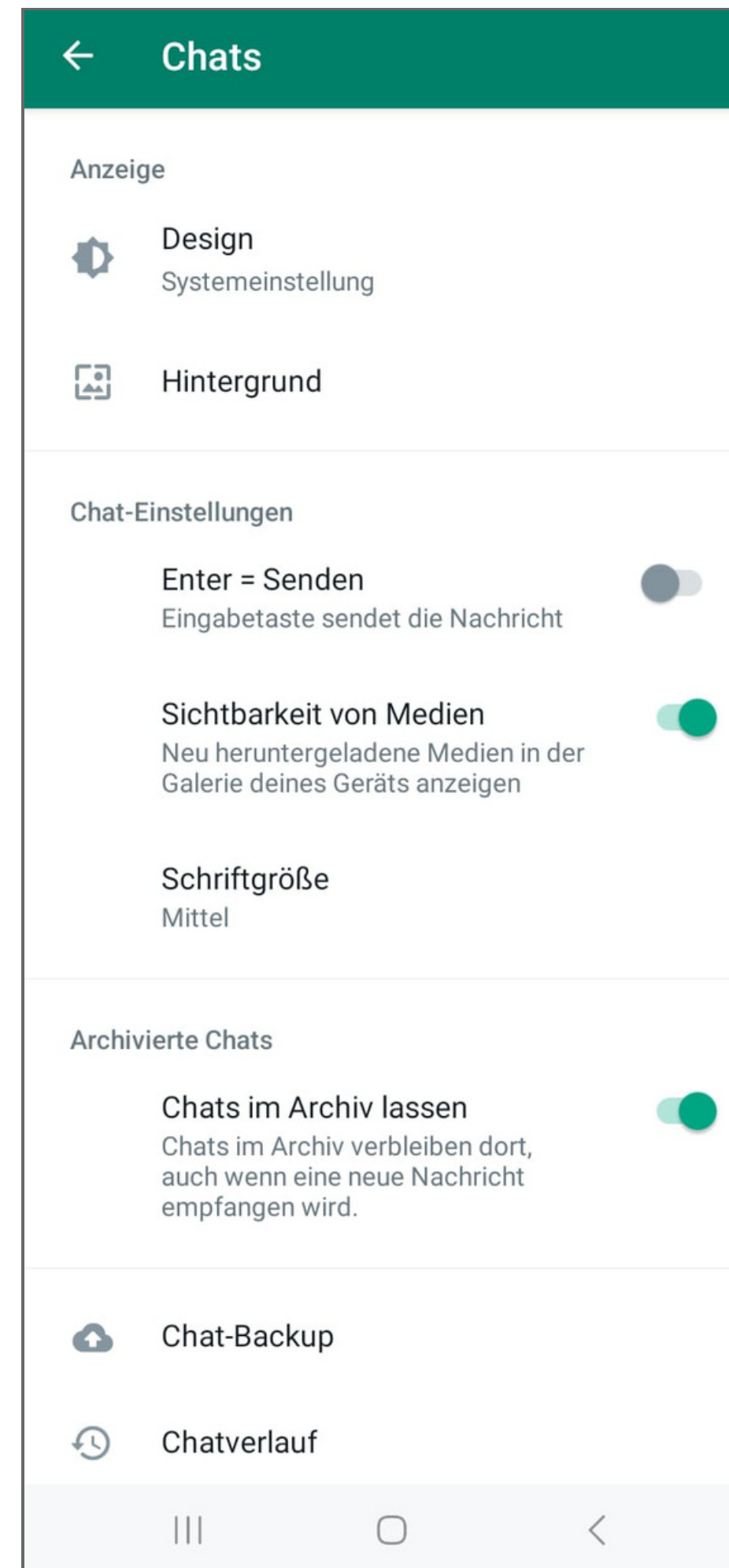
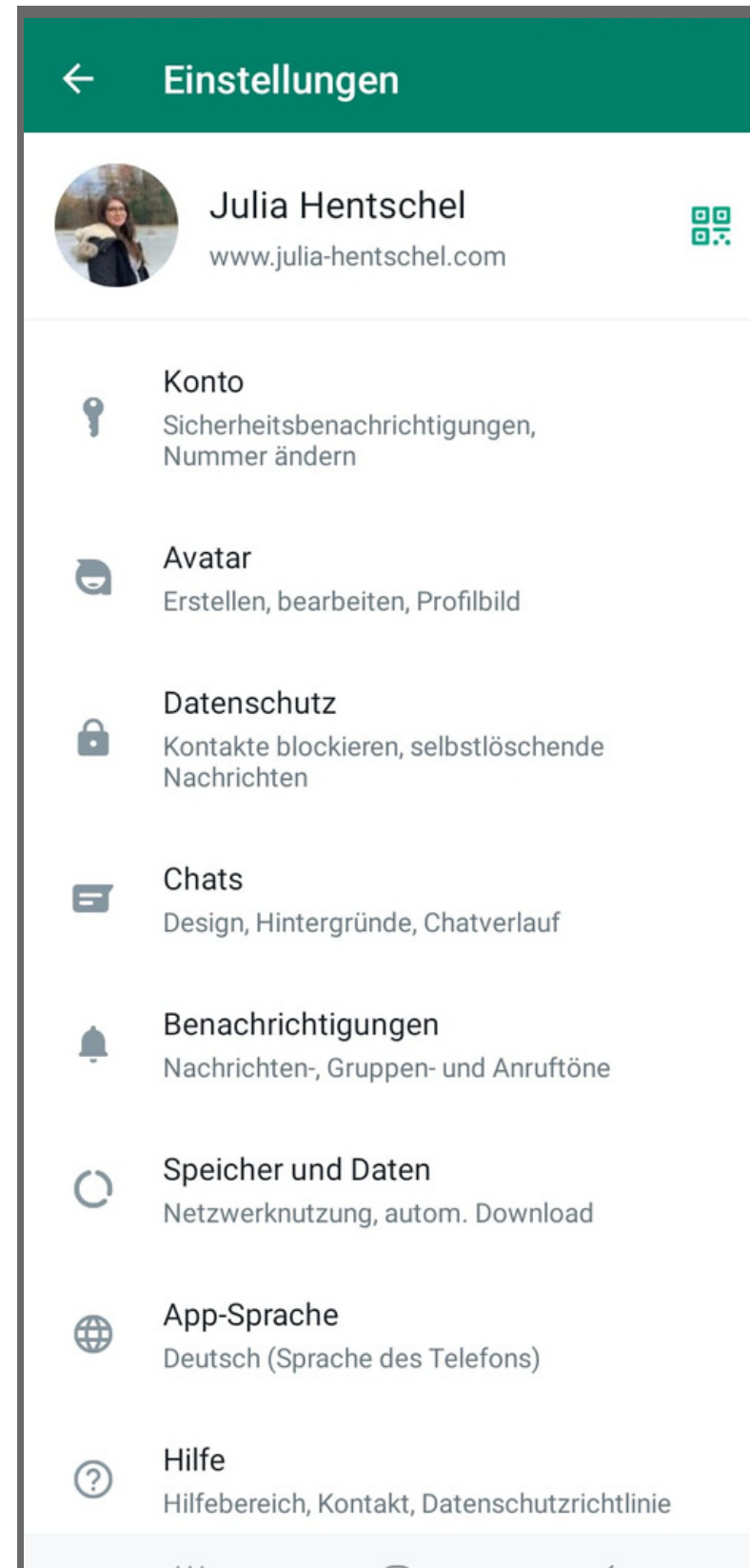
VIDEOANRUF

- 1 Videofenster des Anderen
- 2 Das **eigene** Videofenster
Die beiden Videos können die Plätze tauschen, wenn man das eigene (2) antippt.
- 3 Die Zeichenleiste kann durch Antippen des Bildschirmes sichtbar gemacht werden.
 -  Kamera wechseln z.B. von Selfie auf Frontkamera
 -  das **eigene** Video ausschalten
 -  das **eigene** Mikrofon stummschalten
= Gesprächspartner hört mich nicht mehr
 -  Auflegen



EINSTELLUNGEN

- ➔ Übersicht aller Chats
- rechts oben auf die drei Punkte tippen
- ➔ auf "Einstellungen" tippen



DATENSCHUTZ

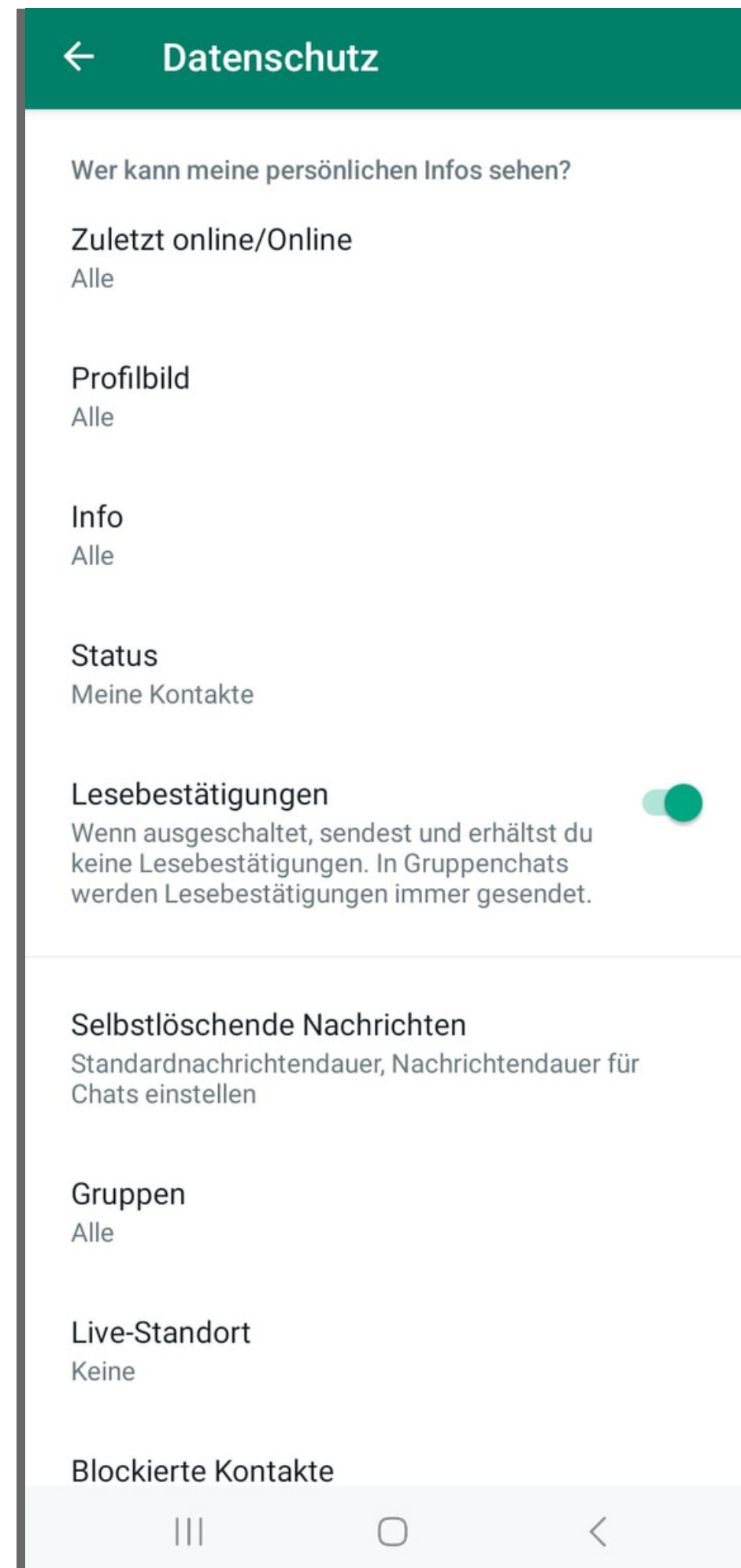
Definitionen

"Alle" – jeder, der meine Nummer hat

"Meine Kontakte" – jede Nummer, die ich in meinen Kontakten gespeichert habe

"Meine Kontakte außer" – hier kann ich eingespeicherte Kontakte ausschließen, wenn sie etwas nicht sehen sollen
z.B. alle außer Susi, Sepp, Franz

"Niemand" – keiner sieht etwas, auch nicht meine Kontakte



← Datenschutz

Wer kann meine persönlichen Infos sehen?

Zuletzt online/Online
Alle

Profilbild
Alle

Info
Alle

Status
Meine Kontakte

Lesebestätigungen ☒
Wenn ausgeschaltet, sendest und erhältst du keine Lesebestätigungen. In Gruppenchats werden Lesebestätigungen immer gesendet.

Selbstlöschende Nachrichten
Standardnachrichtendauer, Nachrichtendauer für Chats einstellen

Gruppen
Alle

Live-Standort
Keine

Blockierte Kontakte

Lesebestätigungen



Nachricht noch nicht zugestellt




Nachricht zugestellt, aber ungelesen



Nachricht gelesen

Danke!



kabelplus

BhW Bildung
hat Wert.
KULTUR.REGION. NIEDERÖSTERREICH

VBW BURGENLÄNDISCHES
VOLKSBILDUNGSWERK