kabelplus

Pixabay.com cc0

„News aus der digitalen Welt – März 2023“

Hannes Giefing

Das erwartet Sie heute:

Themen

- Künstliche Intelligenz
- Smartphone
- Soziale Netzwerke
- ID - Austria
- Aktuelle Betrugsfallen
- Tipps und Tricks

Das neue Bing

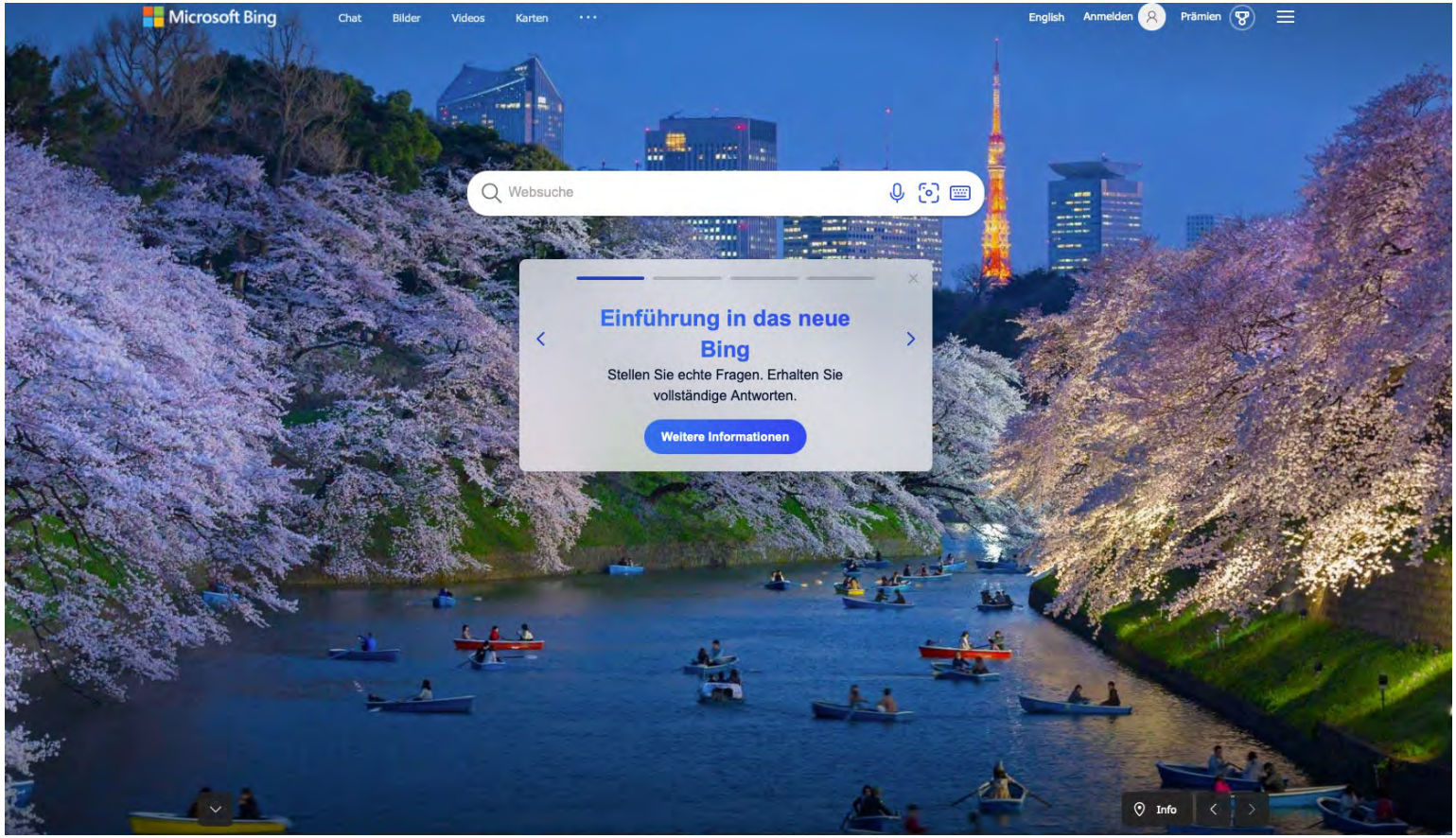

www.bing.com

Das neue Bing

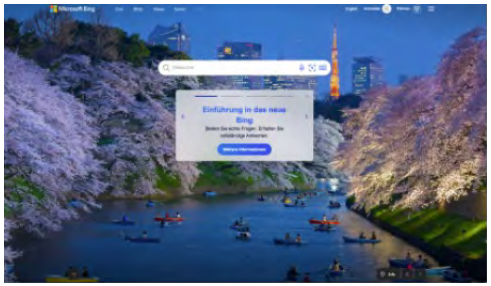

www.bing.com

Bing ist eine KI-gestützte Suchmaschine, die Ihnen hilft, komplexe Fragen zu beantworten.

Sie können auch mit der Chatoberfläche interagieren, um noch detailliertere Antworten zu erhalten.

Das neue Bing - Warteliste

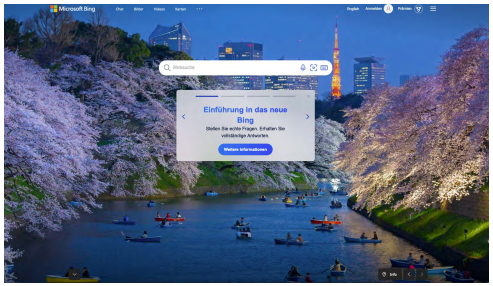

www.bing.com

Bis **Bing** mit **ChatGPT** Unterstützung für alle verfügbar ist, können Sie sich über diesen Link auf die Warteliste setzen lassen. Voraussetzung ist ein Microsoft Konto

„https://www.bing.com/new?form=MY028Z&OCID=MY028Z

Bing – Stellen Sie eine beliebige Frage

Ich veranstalte eine Dinnerparty für 6 Personen, die Vegetarier sind. Kannst du mir ein 3-Gänge-Menü mit einem Schokoladennachtisch vorschlagen?

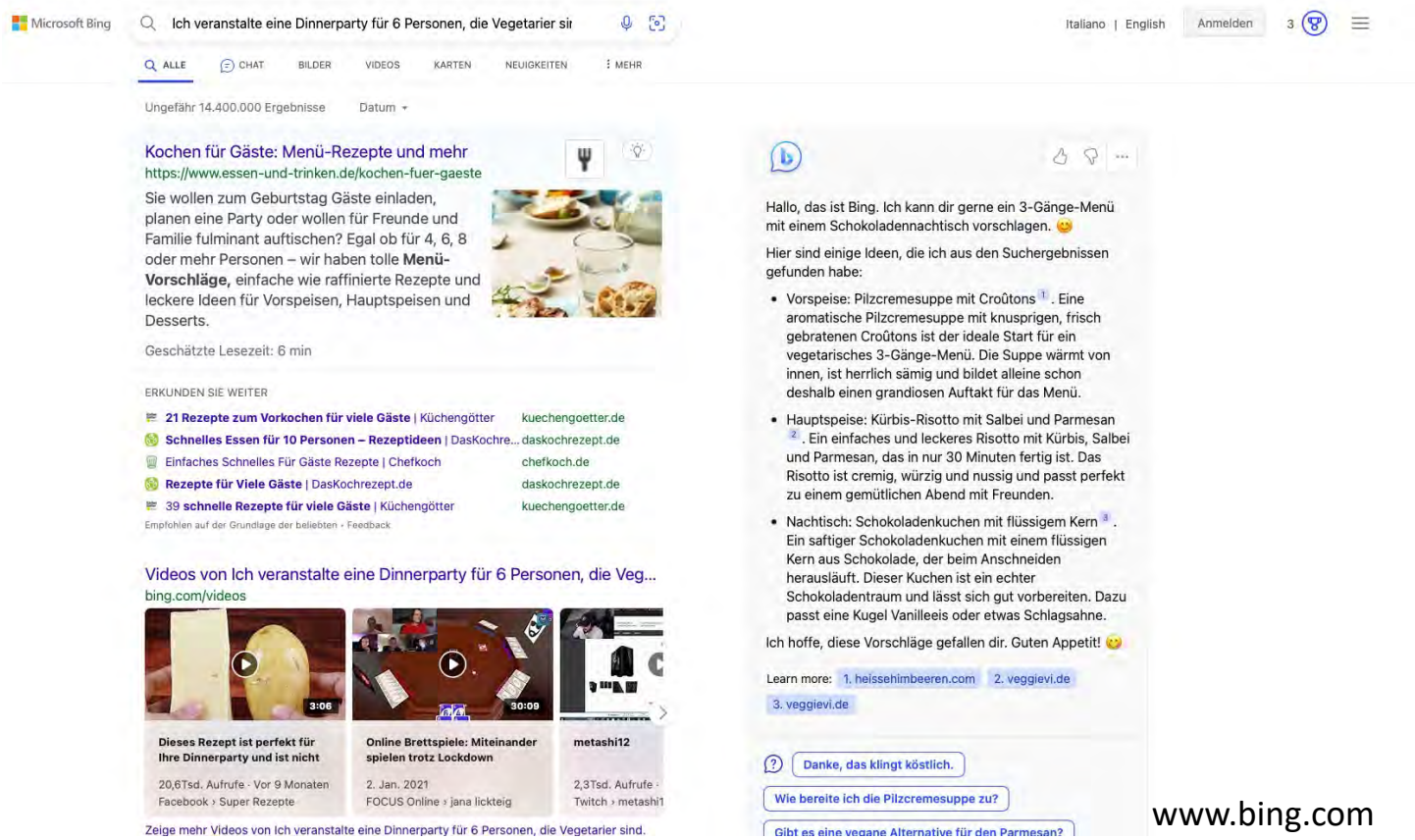

www.bing.com

kabelplus

Bing – Stellen Sie eine beliebige Frage

Ich suche ein E-Auto mit hoher Reichweite, und einem großen Kofferraum.

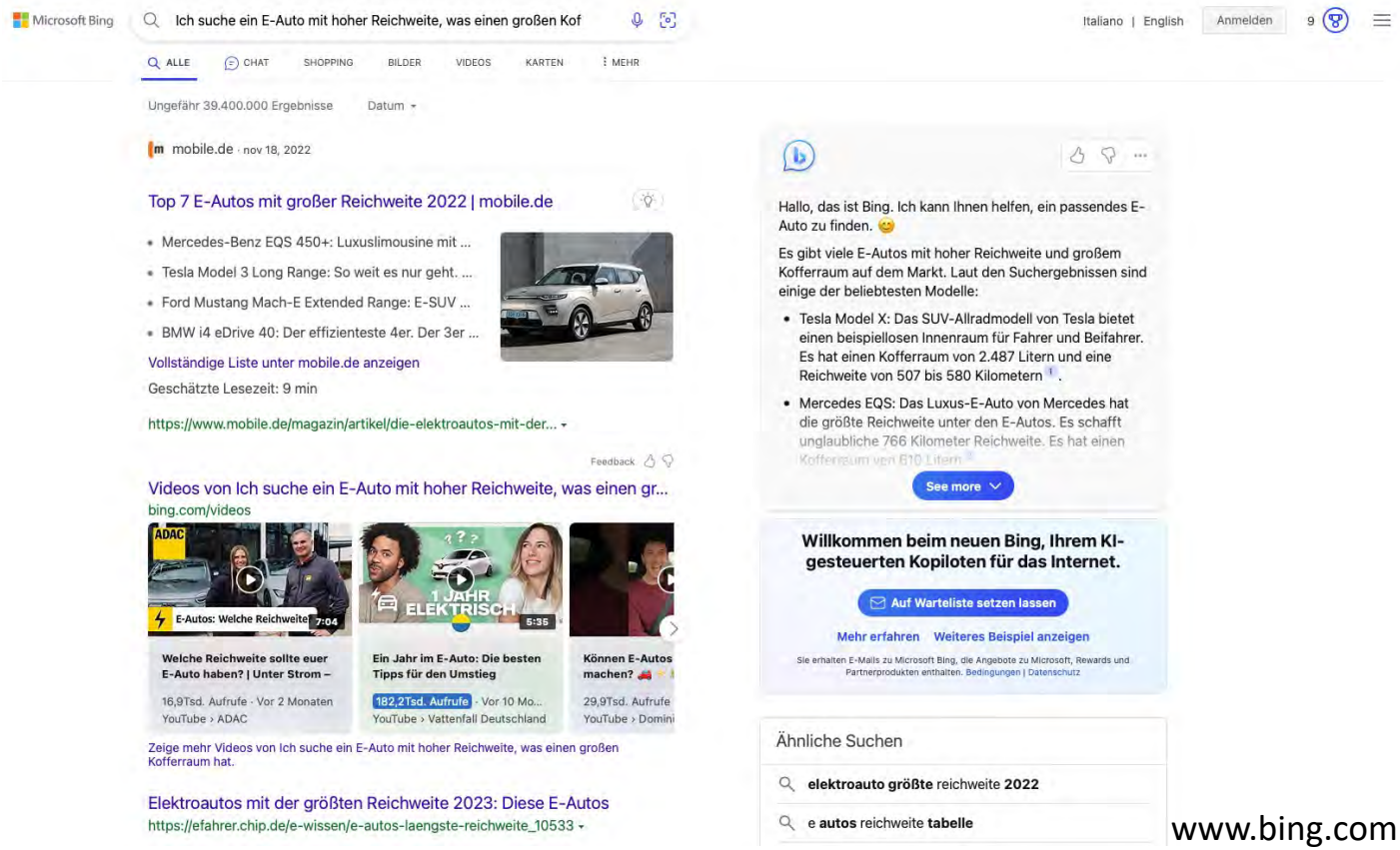

www.bing.com

Alternative Suchmaschine - Ecosia

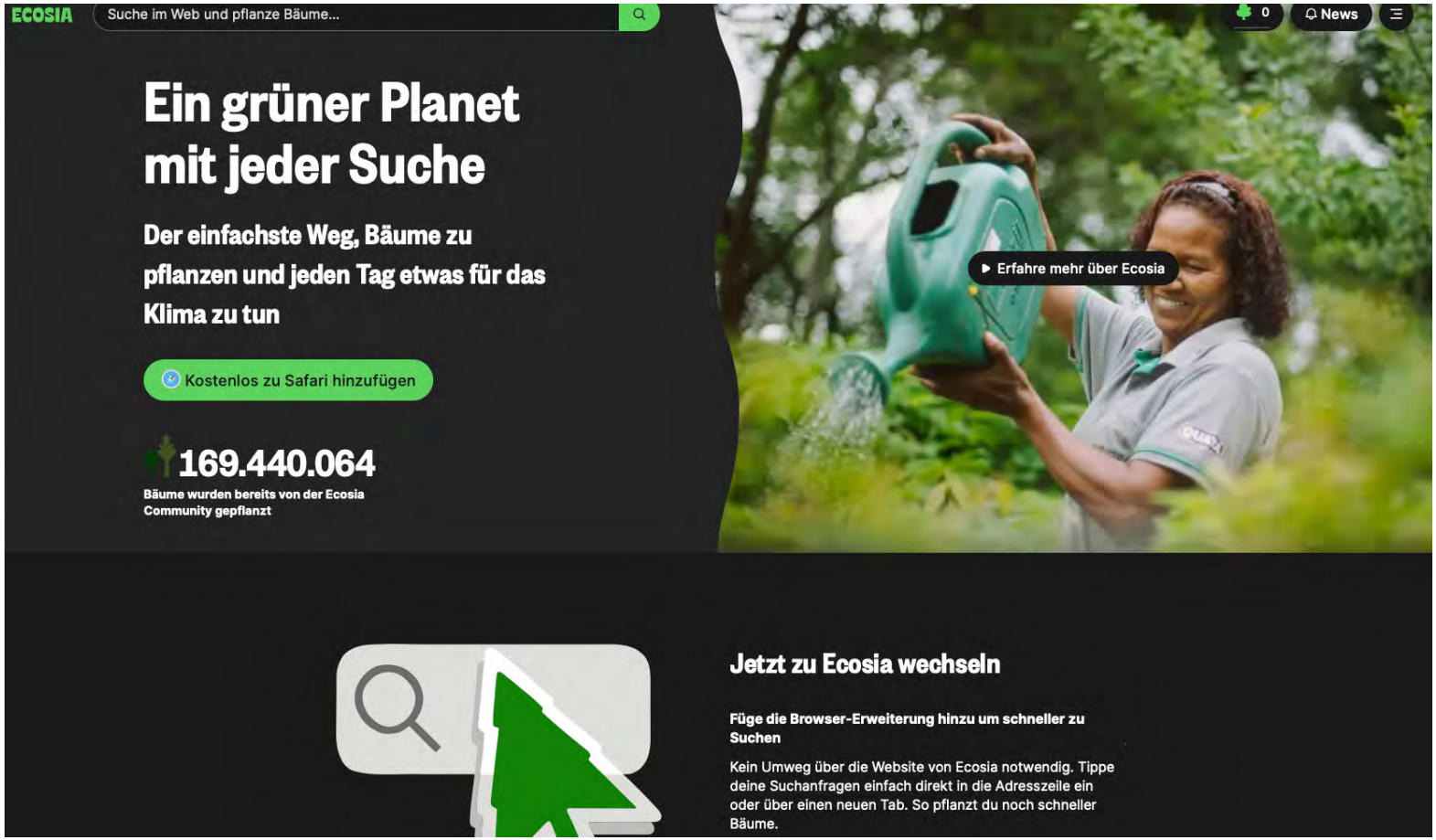

www.ecosia.org

Alternative Suchmaschine - Ecosia

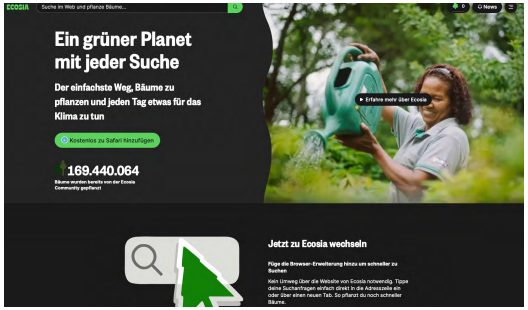

www.ecosia.org

Die Suchmaschine Ecosia ist eine umweltfreundliche Alternative zu anderen Suchmaschinen.

Sie ist vollständig CO2-neutral und pflanzt Bäume auf der ganzen Welt.

Alternative Suchmaschine - Ecosia

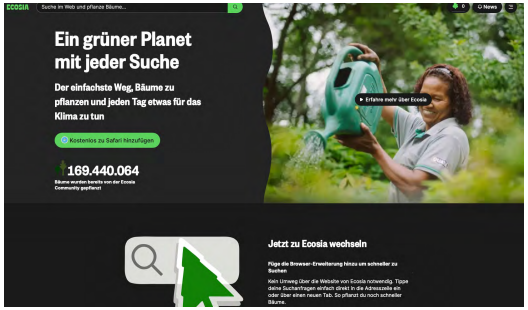

www.ecosia.org

Pro Suche verbraucht Ecosia etwa **0,3 Watt-Stunden** Es werden aber erneuerbare Energien verwendet, um den Strom klimaneutral zu machen.

Alternative Suchmaschine - Ecosia

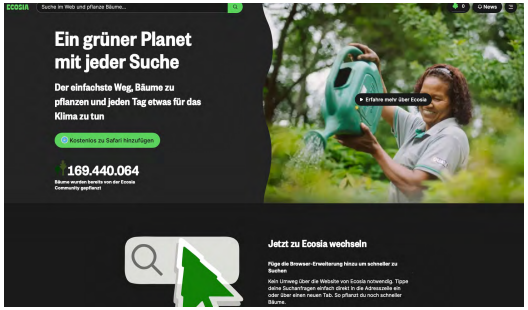

www.ecosia.org

Ecosia nutzt die Server und Infrastruktur von Microsoft Bing für Suchanfragen

Alternative Suchmaschine - Ecosia

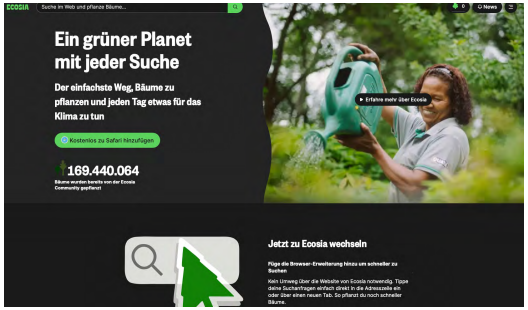

www.ecosia.org

Zusätzlich investiert Ecosia das durch Werbung eingenommene Geld in die Pflanzung von Bäumen - durchschnittlich ein Baum pro 45 Suchanfragen.

KI – Radiomoderatorin

Pixabay.com cc0

KI – Radiomoderatorin

Pixabay.com cc0

Ein Medienunternehmen namens Futuri aus Cleveland, Ohio, hat eine KI-Software namens RadioGPT veröffentlicht.

RadioGPT unterstützt lokale Radiostationen bei der Automatisierung von Radioinhalten.

KI – Radiomoderatorin

Pixabay.com cc0

RadioGPT ist in der Lage die besten lokalen Geschichten aus Social-Media-Kanälen auszuwählen und ein automatisiertes Skript für Radio-Moderationen zu verfassen.

Die KI-Stimme kann bekannte, echte Stimmen nachahmen.

RadioGPT verfasst sogar Social-Media-Postings für Sendungsinhalte in Echtzeit.

kabelplus

Mitarbeiter werden durch ChatGPT ersetzt

Pixabay.com cc0

VS



Mitarbeiter werden durch ChatGPT ersetzt



Pixabay.com cc0

Laut einer Umfrage unter 1.000 US-Unternehmensleitern, die ChatGPT einsetzen, hat die künstliche Intelligenz in der Hälfte der Unternehmen bereits Arbeitskräfte ersetzt.

ChatGPT wird am häufigsten zum Schreiben von Code, zum Verfassen von Inhalten, im Kunden-Support und zum Erstellen von Besprechungszusammenfassungen verwendet.

3G - Netz wird 2023 schrittweise abgeschaltet

Pixabay.com cc0

3G - Netz wird 2023 schrittweise abgeschaltet

Ab 2024 wird das 3G-Netzwerk in Österreich abgeschaltet, um Frequenzen für schnellere 4G- und 5G-Netze freizugeben.

Pixabay.com cc0

3G - Netz wird 2023 schrittweise abgeschaltet

Benutzer von älteren Endgeräten, die nur **3G** unterstützen, werden auf das langsamere **2G-Netzwerk** beschränkt sein.

Pixabay.com cc0

Wozu wird 2G noch verwendet?

2G hat die größte Flächenversorgung und funktioniert innerhalb von Gebäuden am zuverlässigsten.

Auch für die Verfügbarkeit von Notrufen ist es noch immer sehr wichtig.

Pixabay.com cc0

kabelplus

Onlinekonsum und Konzentrationsfähigkeit

VS

Onlinekonsum und Konzentrationsfähigkeit

Es gibt keine objektiven Messungen zur Konzentrationsfähigkeit der Menschen, aber Studien deuten darauf hin, dass der Onlinekonsum die Konzentrationsfähigkeit beeinträchtigt.

Das Gehirn kann nicht unbegrenzt viele Aufgaben gleichzeitig erledigen, und das Surfen im Internet stellt eine besondere Herausforderung dar.
Menschen, die viel zwischen digitalen Anwendungen wechseln, können wichtige Reize nicht von unwichtigen unterscheiden und sind weniger fähig zum Multitasking.

Digitale Medien fördern andere Fähigkeiten als analoge Medien, aber es ist wichtig, beide je nach Bedarf einzusetzen.

Onlinekonsum und Konzentrationsfähigkeit

Welche Fähigkeiten fördern analoge Medien?

- Analoge Medien, wie beispielsweise das Lesen eines gedruckten Textes, können die Konzentrationsfähigkeit fördern und helfen, den Inhalt leichter zu merken.

- Lesen analoger Medien erfordert in der Regel eine höhere Konzentration als digitale Medien, da es weniger Ablenkungen gibt und die Lesegeschwindigkeit langsamer ist.

- Auch das Schreiben von Hand kann die Konzentration und das Gedächtnis fördern, da es eine bewusstere Verarbeitung der Informationen erfordert als das Tippen auf einer Tastatur.

Onlinekonsum und Konzentrationsfähigkeit

Welche Fähigkeiten fördern digitale Medien?

- Digitale Medien können bestimmte Fähigkeiten fördern, die analoge Medien nicht oder weniger intensiv trainieren.
- Digitale Medien können die visuelle und räumliche Vorstellungskraft fördern, da sie oft interaktiver und visueller sind als analoge Medien.
- Durch die Verwendung von digitalen Medien können auch die technischen Fähigkeiten, wie beispielsweise die Bedienung von Software und die Verbesserung der Schreibfähigkeiten mit Tastatur und Touchscreens, verbessert werden.

Soziale Netzwerke

- Mobile Nutzung: Immer mehr Menschen nutzen soziale Netzwerke über mobile Geräte wie Smartphones und Tablets. Dadurch sind sie jederzeit und überall erreichbar und können schnell und einfach kommunizieren.

- Videoinhalte: Videoinhalte werden immer beliebter auf sozialen Netzwerken. Plattformen wie YouTube, TikTok und Instagram haben die Art und Weise, wie wir Inhalte konsumieren, stark verändert.

Soziale Netzwerke

- Künstliche Intelligenz: Künstliche Intelligenz wird immer häufiger auf sozialen Netzwerken eingesetzt. Sie kann helfen, den Inhalt zu personalisieren, Spam zu bekämpfen und Fake News zu erkennen.

- Datenschutz: Datenschutz und Sicherheit sind zu einem wichtigen Thema auf sozialen Netzwerken geworden. Plattformen müssen sicherstellen, dass die Daten ihrer Nutzer sicher sind und dass sie nicht von Dritten missbraucht werden.

- Politische Nutzung: Politische Nutzung von sozialen Netzwerken hat stark zugenommen. Politiker nutzen Plattformen wie Twitter und Facebook, um mit ihren Wählern zu kommunizieren und ihre Botschaften zu verbreiten.

Facebook (Meta) – Aus für personalisierte Werbung

Die irische Datenschutzbehörde hat nach einer Beschwerde der Datenschutzorganisation NOYB entschieden, dass der US-Technologiekonzern Meta in der Europäischen Union keine personenbezogenen Daten mehr für Werbung nutzen darf und eine Strafe von 390 Millionen Euro zahlen muss.

Meta plant, die personalisierte Werbung für Jugendliche einzuschränken, indem es ab Februar nur noch Standortdaten und das Alter von Minderjährigen an Werbekunden weitergibt, um geschlechtsspezifische und auf Interessen zugeschnittene Werbung zu verhindern.

TikTok begrenzt Nutzung

- TikTok hat für unter 18-Jährige ein tägliches Limit von 60 Minuten für die Nutzung der App eingeführt. Nach Ablauf der Zeit wird ein Hinweis angezeigt und es muss ein Code eingegeben werden, um weitere Videos anzusehen.

- Das Limit soll der Kindersicherheit und dem Digital Wellbeing dienen und basiert auf aktuellen wissenschaftlichen Erkenntnissen und Expertenmeinungen.

TikTok begrenzt Nutzung

- TikTok betont, dass es eine aktive Entscheidung für einen bewussten Umgang mit Zeit ist und zu mehr Bedacht bei Entscheidungen führen kann.
- Das Limit kann in den Standardeinstellungen zwar erhöht werden, TikTok fordert aber Jugendliche auf, darüber nachzudenken, ob dies sinnvoll ist.
- TikTok sendet zudem wöchentlich eine Zusammenfassung der Bildschirmzeit an Jugendliche.

kabelplus

Gefälschtes Mail von FinanzOnline

Wichtige Sicherheitsaktualisierung bei FinanzOnline

Sehr geehrte(r) FinanzOnline-Nutzer(in),

wir möchten Sie darüber informieren, dass ein wichtiger Sicherheitsupdate auf unserem FinanzOnline-System durchgeführt wurde. Dieses Update soll Ihre persönlichen und finanziellen Informationen sowie die aller unserer Nutzer schützen.

Das Sicherheitsupdate umfasst Folgendes:

- Verbesserung der Benutzerauthentifizierung
- Verbesserung der Maßnahmen zum Schutz vor Phishing- und Malware-Angriffen
- Aktualisierung unserer Server für maximale Sicherheit

[Bei FinanzOnline anmelden]
Wir empfehlen Ihnen dringend, Ihre persönlichen Sicherheitsinformationen zu aktualisieren, indem Sie sich in Ihrem FinanzOnline-Konto anmelden. Wir raten Ihnen auch, Ihr Passwort zu ändern und es nicht an Dritte weiterzugeben.
Vielen Dank für Ihr Vertrauen in unser Online-Finanzverwaltungssystem.
Mit freundlichen Grüßen.
Das FinanzOnline-Team

Watchlist Internet
Internet-Betrug, Fallen & Fakes im Blick

kabelplus

Gefälschtes Mail von FinanzOnline

Betrügerische Nachrichten erkennen

- **Link im E-Mail:** Klicken Sie niemals auf einen Link oder Button in einem E-Mail. Loggen Sie sich immer wie gewohnt in Ihr Konto ein!
- **Dringende Aufforderung etwas zu tun:** Wenn Sie dringlich aufgefordert werden etwas zu tun (z. B. sich ins Konto einloggen und Daten aktualisieren, können Sie von Betrug ausgehen.
- **Komischer Absender**: Sehen Sie sich die E-Mail-Adresse des Absenders an und vergleichen Sie sie mit alten E-Mails von FinanzOnline.
- **Nachfragen:** Wenn Sie sich unsicher sind, ob das E-Mail tatsächlich von FinanzOnline kommt, fragen Sie bei der FinanzOnline-Hotline nach: +43 50 233 790 oder melden Sie es an die Watchlist Internet.

Watchlist Internet
Internet-Betrug, Fallen & Fakes im Blick

kabelplus

Gefälschtes Mail von FinanzOnline

Ich habe auf den Link geklickt! Was soll ich tun?

- Haben Sie sich auf einer gefälschten FinanzOnline-Website angemeldet? Ändern Sie umgehend Ihr Passwort. Holen Sie sich bei Bedarf Hilfe bei der FinanzOnline-Hotline.

- Haben Sie Bank- oder Kreditkartendaten angeführt? Kontaktieren Sie Ihre Bank bzw. Ihr Kreditkartenunternehmen und schildern Sie die Situation. Möglicherweise muss Ihre Karte gesperrt werden.

- Nehmen Sie sich vor ungewöhnlichen Anrufen in Acht. Es kann sein, dass Sie die Kriminellen anrufen und unter einem Vorwand bitten, Zahlungen freizugeben oder einen TAN-Code durchzugeben.

- Erstatten Sie eine Anzeige bei der Polizei.

Watchlist Internet
Internet-Betrug, Fallen & Fakes im Blick

kabelplus

Konzertkarten auf Facebook kaufen

- Die Betrügerinnen sind überall, wo auch Sie nach Karten suchen würden.
- Im Diskussionsforum der Facebook-Veranstaltung, bei den Kommentaren unter der Facebook-Veranstaltung, im Facebook-Marketplace oder auch in speziellen Gruppen für Konzertkarten.
- Mit Fake-Profilen kommentieren die Kriminellen einen Beitrag, den Sie gepostet haben oder sie veröffentlichen selbst ein Angebot.

kabelplus

Konzertkarten auf Facebook kaufen

- Um Vertrauen zu stiften, senden Kriminelle häufig eine Ausweiskopie. Dabei handelt es sich aber um eine gestohlene Kopie von einer anderen Person.
- Als Vertrauensbeweis fordern die betrügerischen Verkäuferinnen im Gegenzug auch von Ihnen eine Ausweiskopie.
- Senden Sie keinesfalls eine Ausweiskopie. Diese wird von den Kriminellen für weitere Betrugsmaschen genutzt.

kabelplus

Konzertkarten auf Facebook kaufen

Ticket-Betrug erkennen Sie an der Bezahlung

- Die Verkäuferinnen fordern eine Banküberweisung, meist auf ein ausländisches Konto. Wenn Sie überweisen, haben Sie keine Möglichkeit mehr, das Geld zurückzubekommen.

- Kriminelle Verkäuferinnen bitten Sie, Geld mit der PayPal-Funktion „Geld an Freunde & Familie senden“ zu bezahlen. Bei dieser Funktion entfällt der Käuferschutz.

kabelplus

Konzertkarten auf Facebook kaufen

- Manchmal fordern die betrügerischen Verkäuferinnen vor der Übermittlung des Tickets auch nur den halben Ticketpreis und als Sicherheit eine Kopie Ihres Ausweises. Nach der Überweisung sind die Kriminellen weg und Ihre Ausweiskopie wird für weitere Betrugsmaschen missbraucht.

- Kriminelle schicken Ihnen einen Link zu einem Bezahldienst, wo die Verkäuferinnen angeblich das Geld eingezahlt haben. Sie können es anfordern, indem Sie Bank-, Kreditkarten- oder PayPal-Daten anführen. In Wahrheit erhalten Sie hier aber kein Geld, sondern geben Zahlungen frei.

kabelplus

Konzertkarten auf Facebook kaufen

So kaufen Sie Tickets sicher

- Persönliche Übergabe ist am sichersten.
- Überprüfen Sie Facebook-Profile genau.
- Werden die Karten versendet, zahlen Sie mit der PayPal-Funktion „Geld senden für Waren und Dienstleistungen“. Hier greift bei Problemen der Käuferschutz.
- Schicken Sie keine Ausweiskopie.
- Kaufen Sie von Privatpersonen keine Print@home- oder Online-Tickets. Diese könnten mehrfach vergeben werden.

kabelplus

Konzertkarten auf Facebook kaufen

Auf einen Ticketbetrug reingefallen?

- Ihr Geld erhalten Sie wahrscheinlich nicht mehr zurück.
- Erstatten Sie eine Anzeige bei der Polizei, vor allem wenn Sie eine Ausweiskopie übermittelt haben. Das ist wichtig, da Kriminelle Ihre Ausweiskopie für Verbrechen in Ihrem Namen nutzen und diese dann auf Sie zurückfallen könnten.
- Suchen Sie sich regelmäßig auf Facebook. Möglicherweise erstellen die Kriminellen Fake-Profile mit Ihrem Namen. Melden Sie diese an Facebook.

kabelplus

Amazon – Vorsicht vor Fake Anrufen

Ihr Telefon klingelt – eine österreichische Nummer scheint auf. Die Person stellt sich als Amazon-Mitarbeiterin vor. Sie erklärt Ihnen, dass es mit Ihrer Bestellung oder Ihrem Konto ein Problem gibt.

Sie werden aufgefordert, persönliche Daten durchzugeben oder Zahlungen vorzunehmen. In einigen Fällen bittet man Sie eine Fernwartungssoftware wie TeamViewer zu installieren, sodass die Mitarbeiterinnen Ihnen bei der Lösung des Problems besser helfen können.

Die Gründe für den Anruf klingen – vor allem, wenn Sie tatsächlich ein Amazon-Paket erwarten – meist plausibel. Trotzdem: Legen Sie bitte auf! Amazon ruft Sie nicht an, es handelt sich um eine Betrugsmasche!

kabelplus

Amazon – Vorsicht vor Fake Anrufen

Betrügerische Anrufe erkennen

- Amazon ruft nur an, wenn Sie es anfordern.

- Service-Mitarbeiterinnen fragen nicht nach persönlichen Daten, Passwörtern, Bank- oder Zahlungsdaten.
- Amazon fordert Sie niemals telefonisch auf, eine Überweisung vorzunehmen.

- Amazon bittet Sie nicht, Programme oder Apps wie TeamViewer herunterzuladen. Amazon würde auch niemals mit einer Wartungssoftware auf Ihr Gerät zugreifen.

- Legen Sie auf, wenn Sie ein komisches Gefühl haben.

Watchlist Internet
Internet-Betrug, Fallen & Fakes im Blick

kabelplus

Amazon – Vorsicht vor Fake Anrufen

Ich bin in die Falle getappt. Was soll ich tun?

- Wenn Sie Zahlungen freigegeben oder Bankdaten übermittelt haben, sollten Sie umgehend Ihre Bank kontaktieren. Die Mitarbeiterinnen wissen was zu tun ist.

- Ändern Sie Passwörter, falls Sie diese übermittelt haben.
- Entfernen Sie die installierten Programme. Möglicherweise haben die Kriminellen auch eine Spionage-Software installiert. Dann sollten Sie Ihr Gerät neu aufsetzen.

- Melden Sie den Fall an Amazon. Schicken Sie die Falle bzw. Ihren Erfahrungsbericht an stop-spoofing@amazon.com.

- Erstatten Sie eine Anzeige bei der Polizei.

Watchlist Internet
Internet-Betrug, Fallen & Fakes im Blick

kabelplus

ID Austria

ID Austria

www.oesterreich.gv.at

Was ist die ID Austria?

Die ID Austria ermöglicht **Menschen** sich sicher **online auszuweisen** und damit **digitale Services** zu nutzen und Geschäfte abzuschließen.

kabelplus

ID Austria - Voraussetzungen

ID Austria

www.oesterreich.gv.at

- Vollendetes 14. Lebensjahr
- Smartphone und die Installation der App „Digitales Amt“ oder „Handy-Signatur“
- Abschluss der Registrierung bei einer Behörde, sofern kein Online-Umstieg möglich ist

kabelplus

ID Austria - Vorteile

ID Austria

www.oesterreich.gv.at

- Sie bietet direkten, hochsicheren Zugang zu digitalen Services von Verwaltung und Wirtschaft
- ermöglicht die einfache und sichere Unterschrift digitaler Dokumente
- ist kostenlos
- erfüllt höchste Sicherheits- und Datenschutzstandards
- ist die Basis für die digitale Ausweisplattform und zahlreiche weitere Anwendungen
- und ist ab 2023 auch EU-weit nutzbar.

kabelplus

ID Austria – Registrierung mit Handy-Signatur

ID Austria

www.oesterreich.gv.at

- In der aktuellsten Version der App „Digitales Amt“ anmelden.
  Im Zuge der Anmeldung wird Ihre Handy-Signatur bereits auf die ID Austria umgestellt.
  Hinweis: Falls Ihre Handy-Signatur nicht behördlich registriert wurde (z.B. via A1 oder Post), ist für die Vollfunktion – und damit die Funktionen des digitalen Führerscheins – ein Behördengang zur persönlichen Identitätsfeststellung notwendig.

- Nummer des Reisepasses oder Personalausweises eingeben.

- Signatur-Anfrage unterschreiben und abschließen.

- Die Registrierung ist abgeschlossen und Ihre ID Austria einsatzbereit.

kabelplus

ID Austria – Registrierung ohne Handy-Signatur

ID Austria

www.oesterreich.gv.at

- Die App „Digitales Amt“ installieren und die Online-Vorregistrierung nutzen.
- Mit dem Ausweis, den Sie zur Online-Vorregistrierung genutzt haben, Ihrem Smartphone und einem Passfoto zu einer Behörde gehen.
- Vor Ort TAN aufs Smartphone erhalten und der Behördenmitarbeiterin bzw. dem Behördenmitarbeiter mitteilen.
- Nach Aufforderung Ihr Signatur-Passwort in der App eingeben und Signatur-Anfrage unterschreiben

ID Austria

Bürgerin und Bürger
Möchte ID Austria nutzen
Keine Handy-Signatur vorhanden. App „Digitales Amt“ am Smartphone installiert
App „Digitales Amt“ öffnen und Vorregistrierung starten
Dargestellten QR-Code auf A-Trust Website am Zweitgerät mit der App „Digitales Amt” scannen
Vorregistrierung mit Dokumenten-nummer ist abgeschlossen*
A-Trust
Vorregistrierung mit Dokumenten-nummer
A-Trust Website mit Zweitgerät (z.B. Laptop) öffnen, Anleitung folgen sowie Benutzername & Signatur-Passwort wählen
Erforderliche Zustimmungen auf A-Trust Website geben
*Hinweis: Der darauffolgende Teil 2 der ID Austria Registrierung muss innerhalb von 30 Tagen abgeschlossen werden. Andernfalls muss dieser Teil 1 wiederholt werden.

ID Austria

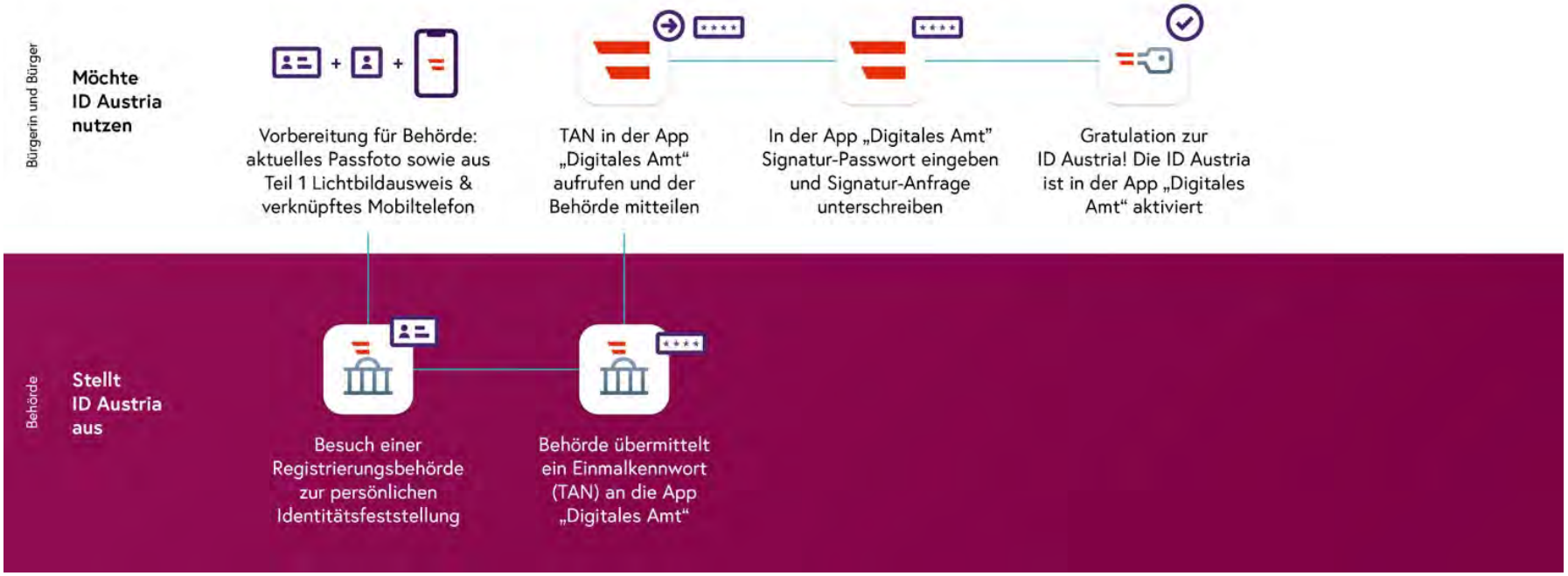
Bürgerin und Bürger
Möchte ID Austria nutzen
Vorbereitung für Behörde: aktuelles Passfoto sowie aus Teil 1 Lichtbildausweis & verknüpftes Mobiltelefon
TAN in der App „Digitales Amt“ aufrufen und der Behörde mitteilen
In der App „Digitales Amt” Signatur-Passwort eingeben und Signatur-Anfrage unterschreiben
Gratulation zur ID Austria! Die ID Austria ist in der App „Digitales Amt“ aktiviert
Behörde
Stellt ID Austria aus
Besuch einer Registrierungsbehörde zur persönlichen Identitätsfeststellung
Behörde übermittelt ein Einmalkennwort (TAN) an die App „Digitales Amt“

WLAN Kennwort als QR-Code

Pixabay.com cc0

Wenn man das WLAN von Freunden oder Familie nutzen möchte, kann man nach dem Netzwerkschlüssel fragen.

Allerdings kann das Vorlesen und Abtippen der langen Zeichenfolge mühsam sein und zu Fehlern führen.

kabelplus

WLAN Kennwort als QR-Code

Pixabay.com cc0

Android-Nutzer mit Version 10 oder höher können ihr WLAN als QR-Code darstellen

Gäste können diesen dann einfach abscannen, um direkt Zugriff auf das WLAN zu erhalten

kabelplus

WLAN Kennwort als QR-Code

Pixabay.com cc0

- In den Einstellungen wählen Sie zunächst den Punkt **"Verbindungen"** und **anschließend "WLAN"** aus.
- Tippen Sie auf das Zahnrad neben Ihrem WLAN-Netzwerk aus. Einstellungen.

kabelplus

WLAN Kennwort als QR-Code

Pixabay.com cc0

- Ganz unten finden Sie das Zeichen für den **QR-Code**. **Tippen** Sie darauf und der QR-Code wird.
- Gäste können den QR-Code nun mit der **Handykamera** oder einer **Scanner-App** abscannen und werden dmit dem WLAN verbunden.

WLAN Kennwort als QR-Code

Pixabay.com cc0

Wenn man das WLAN von Freunden oder Familie nutzen möchte, kann man nach dem Netzwerkschlüssel fragen.

Allerdings kann das Vorlesen und Abtippen der langen Zeichenfolge mühsam sein und zu Fehlern führen.

kabelplus

WLAN Kennwort als QR-Code

Pixabay.com cc0

Android-Nutzer mit Version 10 oder höher können ihr WLAN als QR-Code darstellen

Gäste können diesen dann einfach abscannen, um direkt Zugriff auf das WLAN zu erhalten

kabelplus

WLAN Kennwort als QR-Code

Pixabay.com cc0

- In den Einstellungen wählen Sie zunächst den Punkt **"Verbindungen"** und **anschließend "WLAN"** aus.
- Tippen Sie auf das Zahnrad neben Ihrem WLAN-Netzwerk aus. Einstellungen.

kabelplus

Smartphone – Richtiges laden

- Akku nicht vollständig leer werden lassen.
- Ladekabel nach dem vollständigen Aufladen entfernen.
- Der Ladestand sollte zwischen 30 und 80 Prozent gehalten werden.
- Powerbank für unterwegs zum Aufladen

kabelplus - Vetriebsmitarbeiter

Für Fragen und Anregungen zu kabelplus Produkten, können Sie sich gerne an unsere Vertriebsmitarbeiter wenden.

Christian Hadl
Region: Mittel- und Südburgenland
Festnetz: 05 0514 13843
Mobil: 0676 810 33843
E-Mail: christian.hadl@kabelplus.co.at

Wolfgang Payer
Region: Nordburgenland
Festnetz: 05 0514 13847
Mobil: 0676 810 33847
E-Mail: wolfgang.payer@kabelplus.co.at